

Zoom - Mode d'emploi - en français simplifié (FALC)

Pour participer,

- vous devez avoir une bonne connexion internet.
- vous devez avoir une adresse email ou un numéro de téléphone portable.
- vous devez pouvoir installer un programme ou une application.

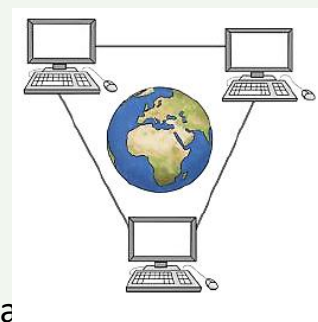
Nous faisons la conférence CerAdult sur internet.

On appelle cela une vidéo-conférence.

Les personnes participent avec un ordinateur.

Elles peuvent aussi utiliser un smartphone.

Elles peuvent aussi utiliser une tablette.



Vous avez besoin d'avoir un appareil avec un micro et des haut-parleurs.

Vous pouvez aussi utiliser un casque avec un micro.

Si vous avez une caméra, vous pouvez voir les autres participants.

Nous vous conseillons de participer avec un ordinateur.


Nous utilisons le programme ou l'application ZOOM.



Comment je peux participer ?

Une semaine avant la conférence, nous vous envoyons une invitation.

Vous recevez cette invitation par email, SMS ou WhatsApp.



Dans l'invitation, il y a 3 informations importantes :

- Un lien. C'est la page sur internet.
- Un long numéro pour la conférence ZOOM.
C'est le Meeting ID ou le numéro de la réunion.
- Un petit numéro pour la conférence ZOOM.
C'est le mot de passe.

Ces deux numéros sont **uniquement** valables pour cette conférence.

Vous avez besoin de ces deux numéros ou du lien pour la conférence pour participer.

Merci de ne **pas** donner ces informations à d'autres personnes.

Comment je participe avec un ordinateur, une tablette ou un smartphone ?

Vous devez cliquer sur le lien avant la conférence.

Avec le lien, vous pouvez télécharger le programme ou l'application ZOOM.

Ci-dessous, il y a un mode d'emploi avec une vidéo.

[Cliquez ICI pour voir la vidéo.](#)

Voulez-vous tester le programme ZOOM ?

Vous pouvez participer à une rencontre-info sur ZOOM.

Les prochaines rencontres sont le 7 octobre ou le 4 novembre à 19h15.

Inscrivez-vous par email à info@vereinigung-cerebral.ch



Ce que vous devez savoir

Vous pouvez voir les participants qui ont une caméra.,

Vous pouvez entendre tous les participant-e-s-

Cela veut dire : les autres participant-e-s peuvent aussi vous voir et vous entendre.

Choisissez un endroit tranquille pour participer à la vidéo-conférence.

Les bruits ou les discussions en arrière-plan sont dérangeants pendant la conférence.

Asseyez-vous confortablement devant l'ordinateur.

Comme cela les participant-e-s peuvent bien vous voir.

Important : les participant-e-s voient votre arrière-plan chez vous !

Posez-vous les deux questions suivantes ?

- Que peuvent voir les participant-e-s chez moi ?
- Ou que-est-ce que les participant-e-s ne doivent **pas** voir chez moi ?



Règles importantes lors de la conférence ZOOM

Le modérateur met votre micro en mode muet.

Nous faisons cela, lorsque le conférencier parle.

Ou s'il y a des bruits dérangeants en arrière-plan.

Si vous souhaitez parler, vous devez pouvoir rallumer le micro.

Pouvez-vous le faire ?

Si vous ne pouvez **pas** le faire, demandez à quelqu'un chez vous.

Ou dites-nous et nous organisons de l'aide pour vous.



Parlez lentement et clairement.

La majorité des participant-e-s parlent allemand.

Nous leur demandons de parler en bon allemand.

Nous organisons une traduction en français au besoin.

Nous organisons la traduction **si** plus de 4 personnes parlant français s'inscrivent.

Vous parlez français ?

Appelez-nous pour organiser la traduction !

Si vous avez des troubles du langage.

Une personne doit pouvoir vous comprendre.

Cette personne doit pouvoir dire, ce que vous avez dit.

Quand une personne parle, ne l'interrompez **pas**.

Laissez parler la personne qui parle.

Si vous souhaitez parler, faites un signe.

Le modérateur vous dira quand vous pouvez parler.

Nous vous remercions d'être patient.

Parfois, il y a des problèmes techniques lors d'une vidéo-conférence.

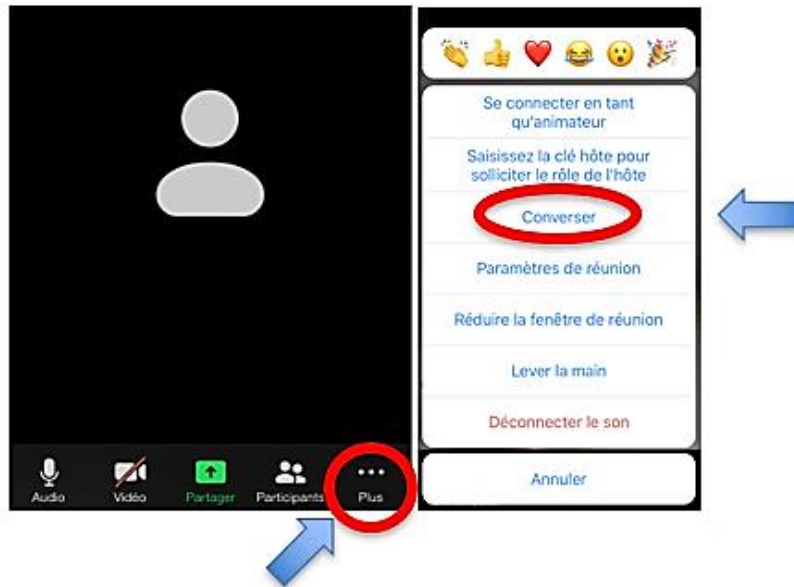
Et beaucoup de choses prennent plus de temps.

Comment je peux poser des questions ?

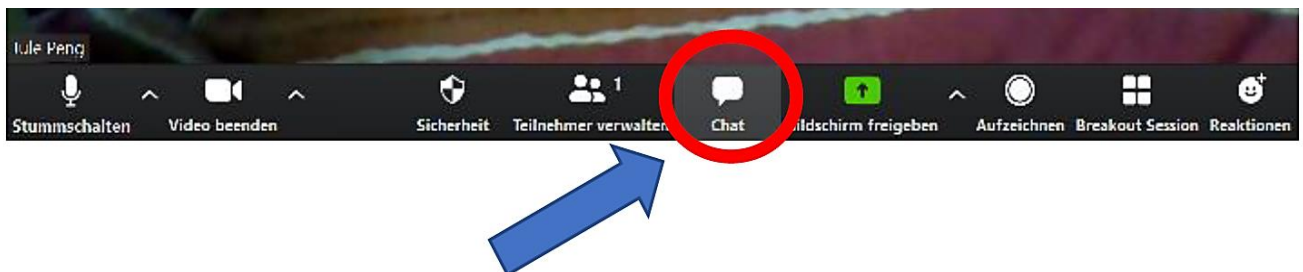
Nous utilisons une fonction dans ZOOM pour poser des questions.
Cette fonction s'appelle "Chat" ou "Converser".

Si vous voulez poser une question, vous cliquez sur l'icône "Chat".
Une fenêtre s'ouvre et vous pouvez écrire votre question.

Avec le dessin ci-dessous, vous voyez sur le smartphone où se trouve la fonction



Avec le dessin ci-dessous, vous voyez sur l'ordinateur où se trouve la fonction "Chat".



Si vous ne pouvez pas écrire, faites un signe.

Le modérateur vous dira quand vous pouvez parler.

Les questions doivent intéresser tous les participant-e-s.

Pas seulement **vous**.

Si vous avez des questions personnelles,

nous vous conseillons volontiers une autre fois.

Appelez-nous après la conférence pour fixer un rendez-vous.

Nous pouvons aussi vous interrompre.

Par exemple : si ce que vous dites n'a **pas** de lien avec le thème.

Règles

Aussi sur ZOOM, il existe des règles.

Une des règles est :

" Ce qui est dit ici, reste ici".

Cela veut dire : vous ne devez pas raconter, ce que les autres participants disent.



D'autres personnes ne doivent **pas** écouter ou regarder la conférence.

Sauf si ces personnes sont inscrites à la conférence.

Ou si vous participer avec une personne qui vous aide.

Vous ne devez **pas** enregistrer la conférence.

Les conférences seront ensuite mises sur YouTube.

Vous pourrez ensuite revoir les vidéos.

Ou les montrer à d'autres personnes.

Important

Nous ne sommes pas responsables, si vous avez des problèmes.

Vous ne pourrez peut-être pas participer.

Ne soyez pas fâché, restez calme.

Ne nous sommes aussi pas responsables,

si vous avez des problèmes techniques dans le futur.

Par exemple, si votre ordinateur ou votre smartphone

Fonctionne différemment après la conférence.

Demandez de l'aide

Il y a aussi un mode d'emploi en français compliqué.

Vous pouvez lire ce mode d'emploi avec quelqu'un.

Par exemple, avec vos parents, votre référent ou une personne de confiance.

C'est bien si cette personne vous aide pendant la conférence.



Vous n'avez personne qui peut vous aider pendant la conférence ?

Téléphonez-nous.

Nous organisons pour vous une personne qui vous aidera pendant la conférence.



Avez-vous des questions ?

Appelez l'Association Cerebral Suisse.

Notre numéro de téléphone est 032 622 22 21.

Nous vous aidons volontiers.