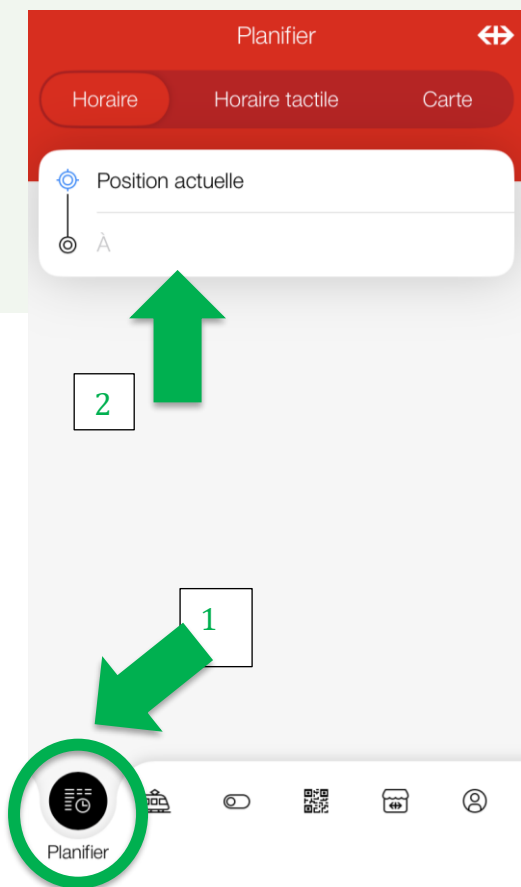


Application CFF : paramétrer l'application pour les informations sur l'accessibilité Mise à jour 2022

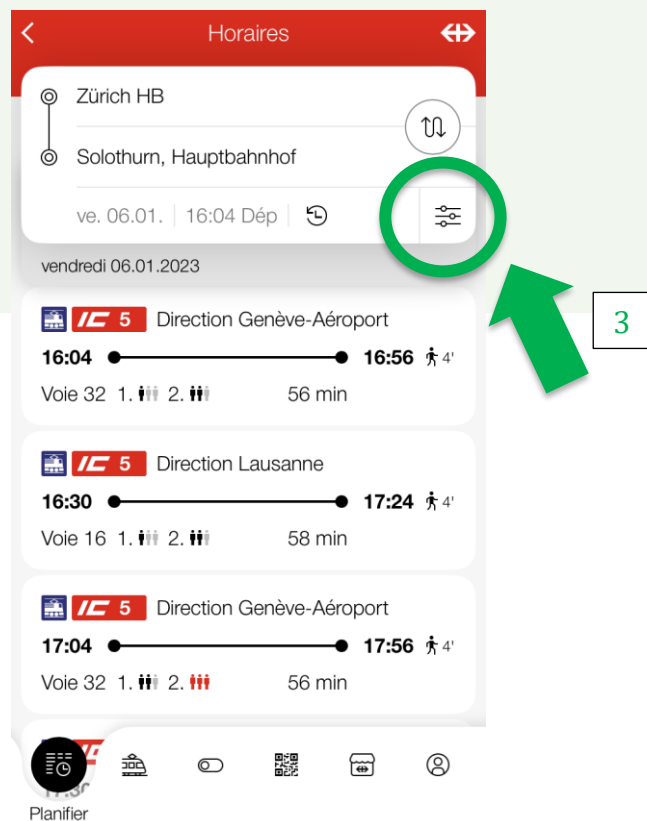
Afin d'accéder aux informations sur l'accessibilité des trains pour les personnes à mobilité réduite, les possibilités d'embarquement et de débarquement ainsi la composition des trains, les options suivantes sont à cliquer sur l'application (natel ou tablette) :

1. Sur la page d'accueil de l'application, sélectionnez "*planifier*".
2. Puis, entrez les gares de départ et d'arrivée.
3. Cliquez sur le symbole qui a "*trois lignes et trois ronds*" pour accéder aux filtres.
4. Sélectionnez "*relation accessible aux personnes à mobilité réduite*" puis "*afficher les restrictions*".
5. Sélectionnez ce que vous souhaitez: vous pouvez soit choisir les 3 choix ou sélectionnez uniquement le(s) choix qui vous intéresse.
6. Puis une fois le choix fait, fermer l'onglet avec la croix en haut à gauche.
7. Les informations sur l'accessibilités sont maintenant visibles.

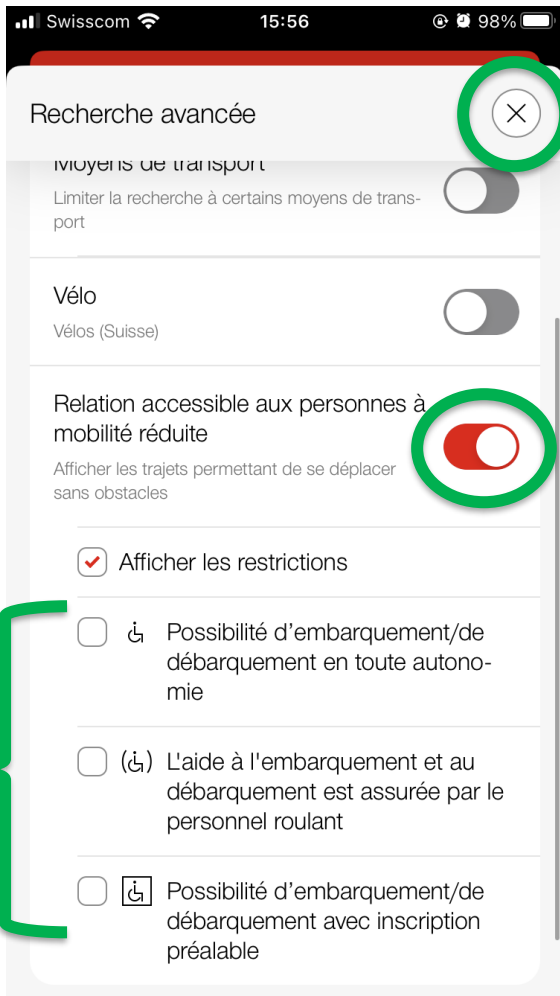
1 + 2



3



4 à 6



7.

